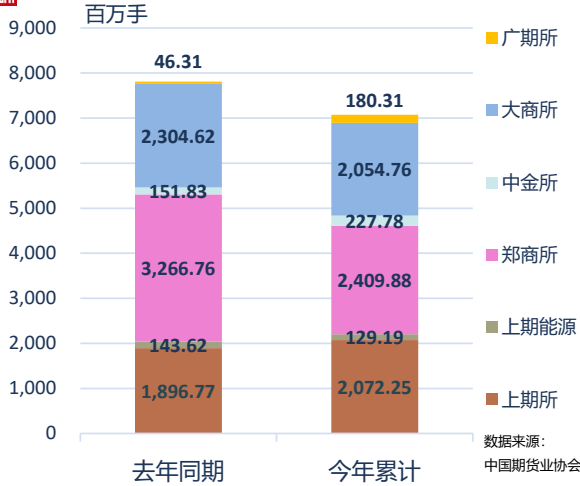


2024年11月全国期货市场交易情况简报

一、总体情况

1-11月全国期货市场累计成交量同比下降9.42%



1-11月全国期货市场累计成交量为7074.17百万手; 同比下降9.42%

上期所1-11月累计成交量为2072.25百万手, 占全国市场的29.29%, 同比增长9.25%

上期能源1-11月累计成交量为129.19百万手, 占全国市场的1.83%, 同比下降10.05%

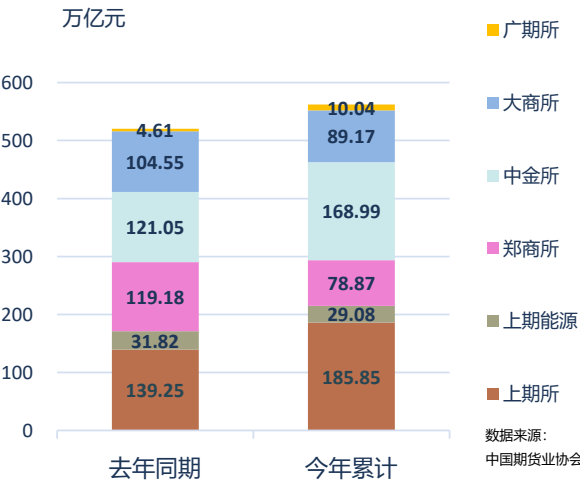
郑商所1-11月累计成交量为2409.88百万手, 占全国市场的34.07%, 同比下降26.23%

中金所1-11月累计成交量为227.78百万手, 占全国市场的3.22%, 同比增长50.03%

大商所1-11月累计成交量为2054.76百万手, 占全国市场的29.05%, 同比下降10.84%

广期所1-11月累计成交量为180.31百万手, 占全国市场的2.55%, 同比增长289.34%

1-11月全国期货市场累计成交额同比增长7.98%



1-11月全国期货市场累计成交额为561.99万亿元; 同比增长7.98%

上期所1-11月累计成交额为185.85万亿元, 占全国市场的33.07%, 同比增长33.47%

上期能源1-11月累计成交额为29.08万亿元, 占全国市场的5.17%, 同比下降8.62%

郑商所1-11月累计成交额为78.87万亿元, 占全国市场的14.03%, 同比下降33.83%

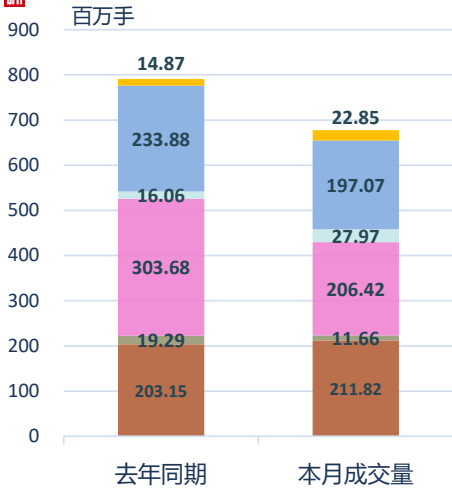
中金所1-11月累计成交额为168.99万亿元, 占全国市场的30.07%, 同比增长39.60%

大商所1-11月累计成交额为89.17万亿元, 占全国市场的15.87%, 同比下降14.71%

广期所1-11月累计成交额为10.04万亿元, 占全国市场的1.79%, 同比增长117.54%

11月全国期货市场成交量同比下降14.30%

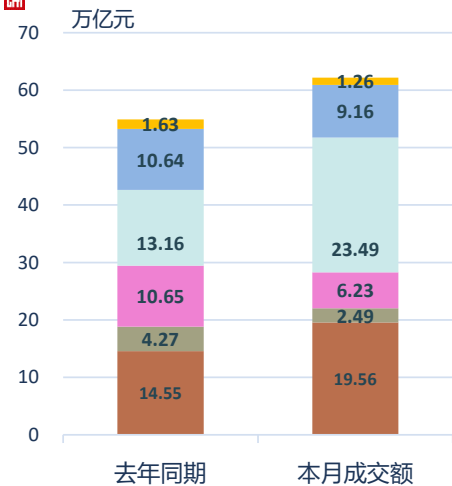
■



- 广期所 11月全国期货市场成交量为677.80百万手；同比下降14.30%
 - 大商所 上期所月成交量为211.82百万手，占全国市场的31.25%，同比增长4.27%
 - 中金所 上期能源月成交量为11.66百万手，占全国市场的1.72%，同比下降39.54%
 - 郑商所 郑商所月成交量为206.42百万手，占全国市场的30.45%，同比下降32.03%
 - 上期能源 中金所月成交量为27.97百万手，占全国市场的4.13%，同比增长74.19%
 - 上期所 大商所月成交量为197.07百万手，占全国市场的29.08%，同比下降15.74%
- 数据来源：中国期货业协会
- 广期所月成交量为22.85百万手，占全国市场的3.37%，同比增长53.69%

11月全国期货市场成交额同比增长13.28%

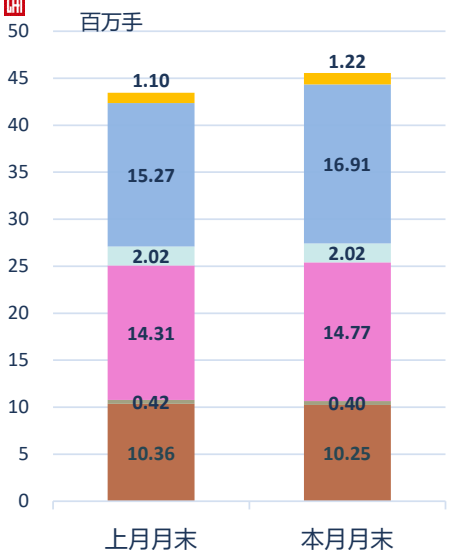
■



- 广期所 11月全国期货市场成交额为62.19万亿元；同比增长13.28%
 - 大商所 上期所月成交额为19.56万亿元，占全国市场的31.45%，同比增长34.45%
 - 中金所 上期能源月成交额为2.49万亿元，占全国市场的4.01%，同比下降41.59%
 - 郑商所 郑商所月成交额为6.23万亿元，占全国市场的10.01%，同比下降41.50%
 - 上期能源 中金所月成交额为23.49万亿元，占全国市场的37.78%，同比增长78.47%
 - 上期所 大商所月成交额为9.16万亿元，占全国市场的14.73%，同比下降13.94%
- 数据来源：中国期货业协会
- 广期所月成交额为1.26万亿元，占全国市场的2.02%，同比下降23.09%

11月末全国期货市场总持仓量较上月增长4.84%

■

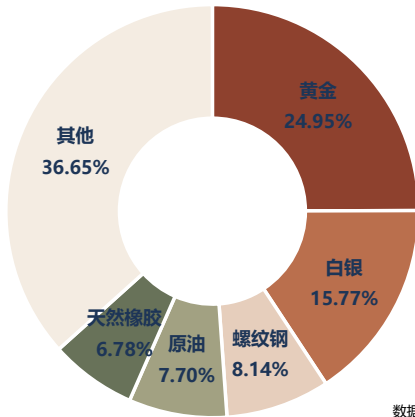


- 广期所 截至11月末，全国期货市场持仓量较上月增长4.84%
 - 大商所 上期所月持仓量为10.25百万手，占全国市场的22.50%，环比下降1.01%
 - 中金所 上期能源月持仓量为0.40百万手，占全国市场的0.88%，环比下降6.11%
 - 郑商所 郑商所月持仓量为14.77百万手，占全国市场的32.41%，环比增长3.23%
 - 上期能源 中金所月持仓量为2.02百万手，占全国市场的4.43%，环比增长0.29%
 - 上期所 大商所月持仓量为16.91百万手，占全国市场的37.10%，环比增长10.73%
- 数据来源：中国期货业协会
- 广期所月持仓量为1.22百万手，占全国市场的2.68%，环比增长11.58%

二、品种成交情况

11月上海品种成交额前三甲：黄金、白银、螺纹钢

CH



数据来源：
中国期货业协会

11月，上海品种成交额前五名分别为：

黄金 (24.95%)

白银 (15.77%)

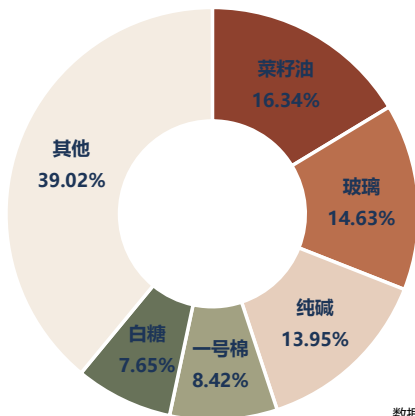
螺纹钢 (8.14%)

原油 (7.70%)

天然橡胶 (6.78%)

11月郑州品种成交额前三甲：菜籽油、玻璃、纯碱

CH



数据来源：
中国期货业协会

11月，郑商所品种成交额前五名分别为：

菜籽油 (16.34%)

玻璃 (14.63%)

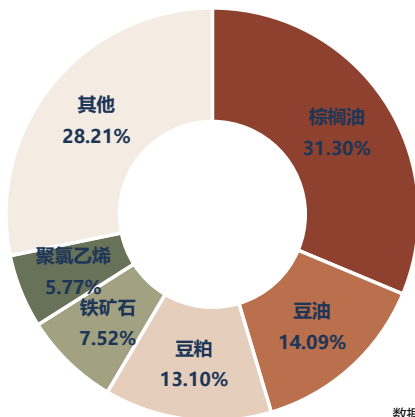
纯碱 (13.95%)

一号棉 (8.42%)

白糖 (7.65%)

11月大连品种成交额前三甲：棕榈油、豆油、豆粕

CH



数据来源：
中国期货业协会

11月，大商所品种成交额前五名分别为：

棕榈油 (31.30%)

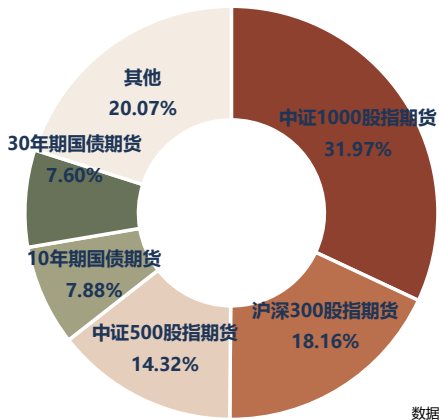
豆油 (14.09%)

豆粕 (13.10%)

铁矿石 (7.52%)

聚氯乙烯 (5.77%)

11月金融期货成交额前三甲：中证1000股指期货、沪深300股指期货、中证500股指期货



数据来源：
中国期货业协会

11月，中金所品种成交额前五名分别为：

中证1000股指期货（31.97%）

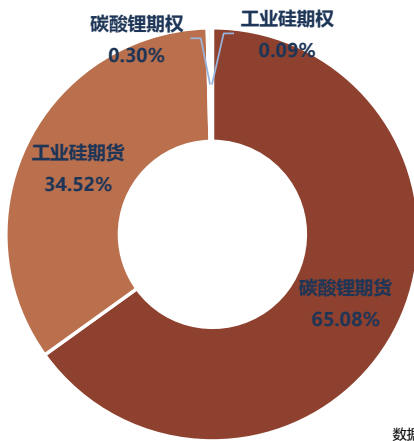
沪深300股指期货（18.16%）

中证500股指期货（14.32%）

10年期国债期货（7.88%）

30年期国债期货（7.60%）

11月广州品种成交额前三甲：碳酸锂期货、工业硅期货、碳酸锂期权



数据来源：
中国期货业协会

11月，广期所品种成交额分别为：

碳酸锂期货（65.08%）

工业硅期货（34.52%）

碳酸锂期权（0.30%）

工业硅期权（0.09%）