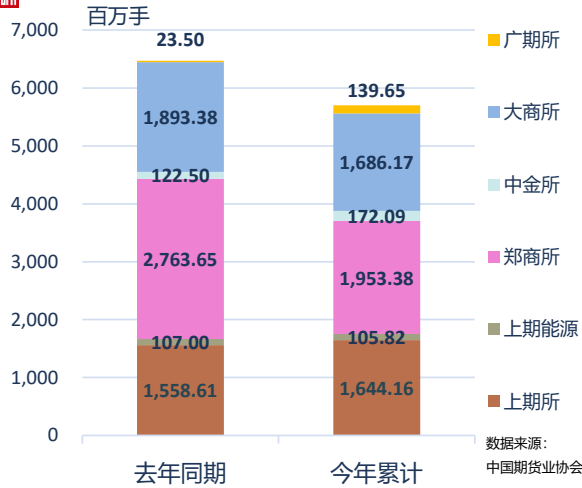


2024年9月全国期货市场交易情况简报

一、总体情况

1-9月全国期货市场累计成交量同比下降11.86%



1-9月全国期货市场累计成交量为5701.27百万手; 同比下降11.86%

上期所1-9月累计成交量为1644.16百万手, 占全国市场的28.84%, 同比增长5.49%

上期能源1-9月累计成交量为105.82百万手, 占全国市场的1.86%, 同比下降1.11%

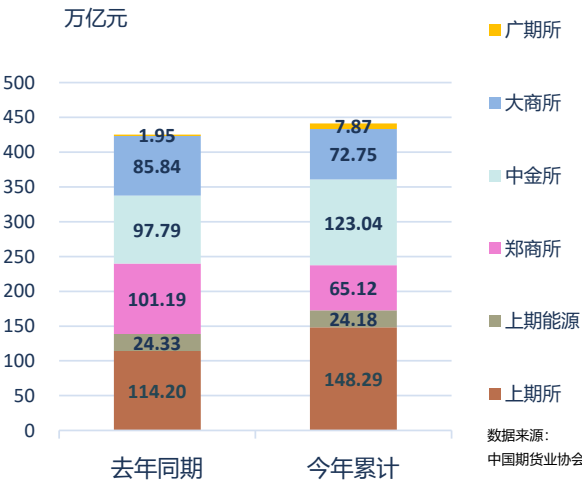
郑商所1-9月累计成交量为1953.38百万手, 占全国市场的34.26%, 同比下降29.32%

中金所1-9月累计成交量为172.09百万手, 占全国市场的3.02%, 同比增长40.48%

大商所1-9月累计成交量为1686.17百万手, 占全国市场的29.58%, 同比下降10.94%

广期所1-9月累计成交量为139.65百万手, 占全国市场的2.45%, 同比增长494.23%

1-9月全国期货市场累计成交额同比增长3.75%



1-9月全国期货市场累计成交额为441.24万亿元; 同比增长3.75%

上期所1-9月累计成交额为148.29万亿元, 占全国市场的33.61%, 同比增长29.85%

上期能源1-9月累计成交额为24.18万亿元, 占全国市场的5.48%, 同比下降0.64%

郑商所1-9月累计成交额为65.12万亿元, 占全国市场的14.76%, 同比下降35.64%

中金所1-9月累计成交额为123.04万亿元, 占全国市场的27.88%, 同比增长25.83%

大商所1-9月累计成交额为72.75万亿元, 占全国市场的16.49%, 同比下降15.25%

广期所1-9月累计成交额为7.87万亿元, 占全国市场的1.78%, 同比增长303.55%

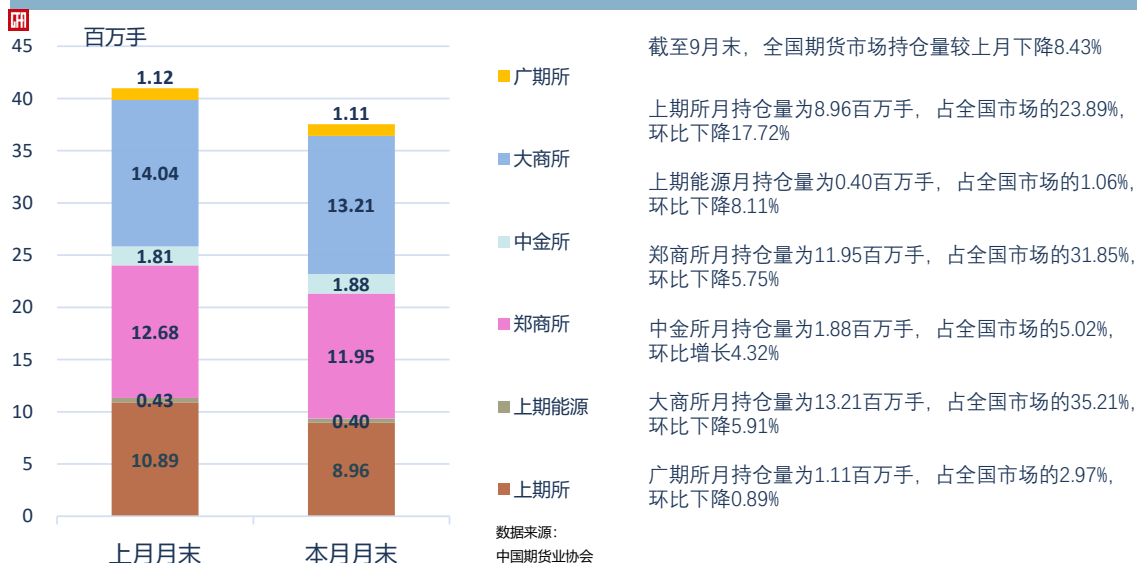
9月全国期货市场成交量同比增长6.39%



9月全国期货市场成交额同比增长4.29%

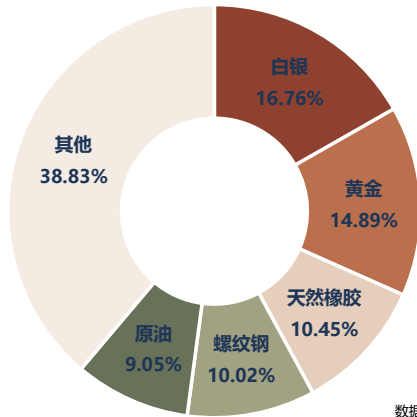


9月末全国期货市场总持仓量较上月下降8.43%



二、品种成交情况

9月上海品种成交额前三甲：白银、黄金、天然橡胶



数据来源：
中国期货业协会

9月，上海品种成交额前五名分别为：

白银 (16.76%)

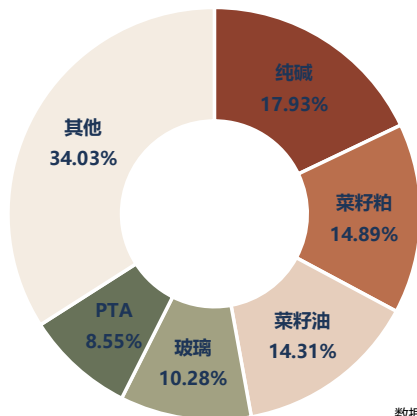
黄金 (14.89%)

天然橡胶 (10.45%)

螺纹钢 (10.02%)

原油 (9.05%)

9月郑州品种成交额前三甲：纯碱、菜籽粕、菜籽油



数据来源：
中国期货业协会

9月，郑商所品种成交额前五名分别为：

纯碱 (17.93%)

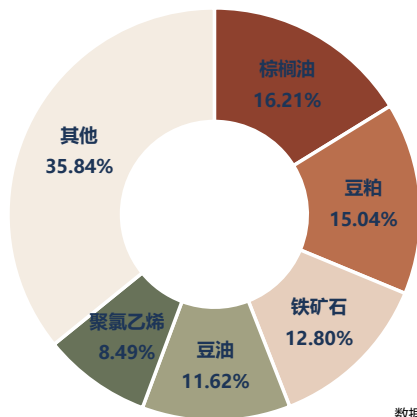
菜籽粕 (14.89%)

菜籽油 (14.31%)

玻璃 (10.28%)

PTA (8.55%)

9月大连品种成交额前三甲：棕榈油、豆粕、铁矿石



数据来源：
中国期货业协会

9月，大商所品种成交额前五名分别为：

棕榈油 (16.21%)

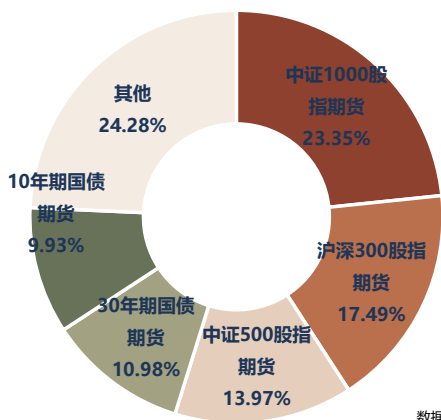
豆粕 (15.04%)

铁矿石 (12.80%)

豆油 (11.62%)

聚氯乙烯 (8.49%)

9月金融期货成交额前三甲：中证1000股指期货、沪深300股指期货、中证500股指期货



数据来源：
中国期货业协会

9月，中金所品种成交额前五名分别为：

中证1000股指期货 (23.35%)

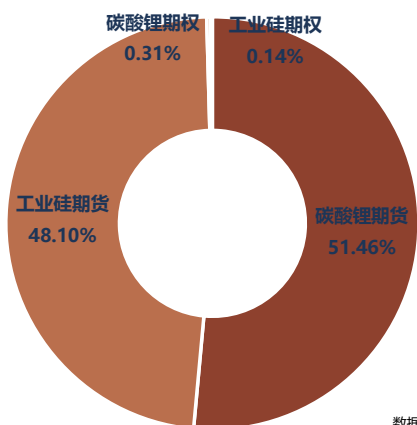
沪深300股指期货 (17.49%)

中证500股指期货 (13.97%)

30年期国债期货 (10.98%)

10年期国债期货 (9.93%)

9月广州品种成交额前三甲：碳酸锂期货、工业硅期货、碳酸锂期权



数据来源：
中国期货业协会

9月，广期所品种成交额分别为：

碳酸锂期货 (51.46%)

工业硅期货 (48.10%)

碳酸锂期权 (0.31%)

工业硅期权 (0.14%)