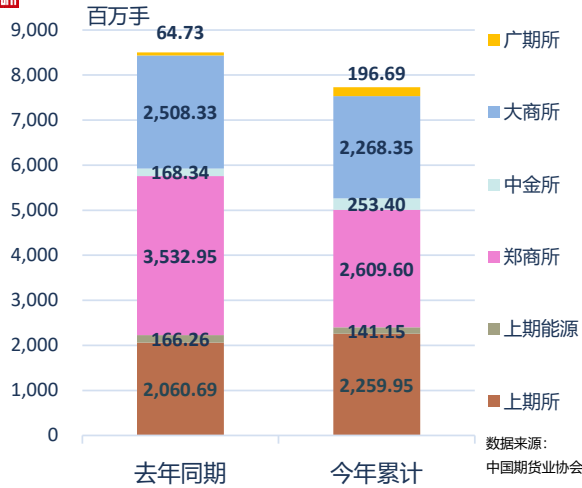


2024年12月全国期货市场交易情况简报

一、总体情况

1-12月全国期货市场累计成交量同比下降9.08%



1-12月全国期货市场累计成交量为7729.14百万手; 同比下降9.08%

上期所1-12月累计成交量为2259.95百万手, 占全国市场的29.24%, 同比增长9.67%

上期能源1-12月累计成交量为141.15百万手, 占全国市场的1.83%, 同比下降15.11%

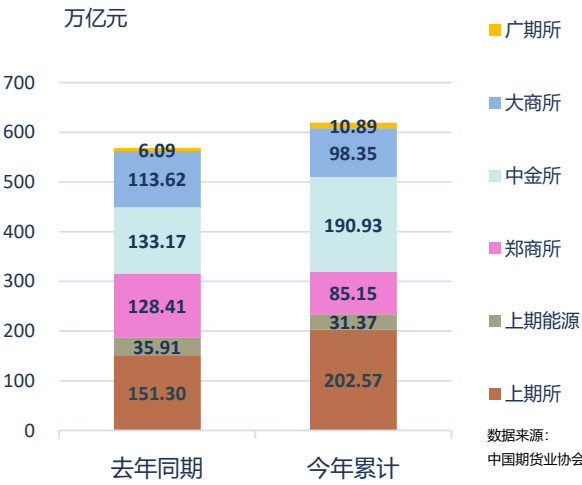
郑商所1-12月累计成交量为2609.60百万手, 占全国市场的33.76%, 同比下降26.14%

中金所1-12月累计成交量为253.40百万手, 占全国市场的3.28%, 同比增长50.53%

大商所1-12月累计成交量为2268.35百万手, 占全国市场的29.35%, 同比下降9.57%

广期所1-12月累计成交量为196.69百万手, 占全国市场的2.54%, 同比增长203.85%

1-12月全国期货市场累计成交额同比增长8.93%



1-12月全国期货市场累计成交额为619.26万亿元; 同比增长8.93%

上期所1-12月累计成交额为202.57万亿元, 占全国市场的32.71%, 同比增长33.89%

上期能源1-12月累计成交额为31.37万亿元, 占全国市场的5.07%, 同比下降12.64%

郑商所1-12月累计成交额为85.15万亿元, 占全国市场的13.75%, 同比下降33.69%

中金所1-12月累计成交额为190.93万亿元, 占全国市场的30.83%, 同比增长43.37%

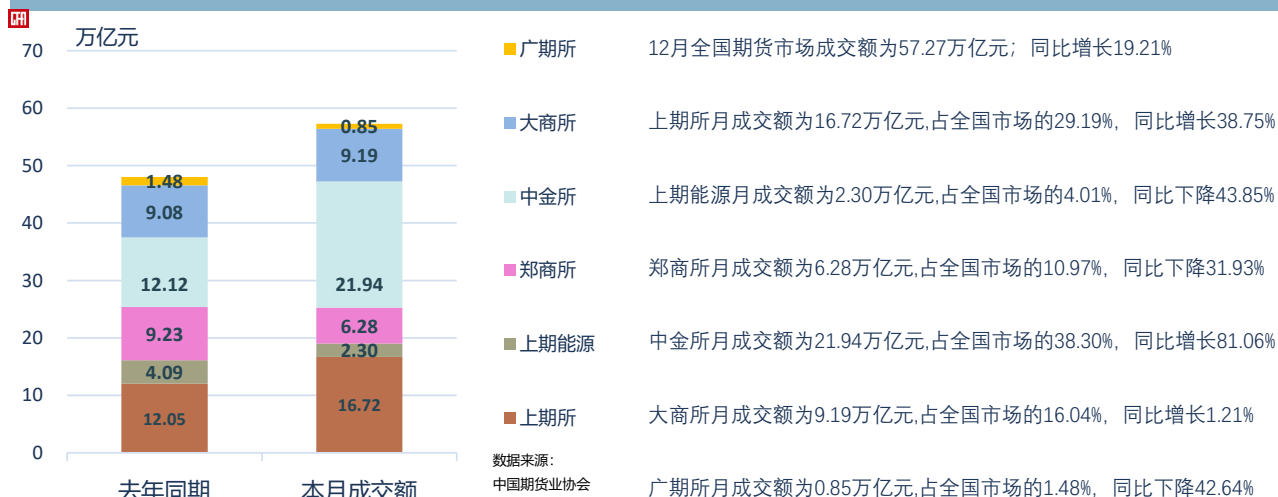
大商所1-12月累计成交额为98.35万亿元, 占全国市场的15.88%, 同比下降13.44%

广期所1-12月累计成交额为10.89万亿元, 占全国市场的1.76%, 同比增长78.68%

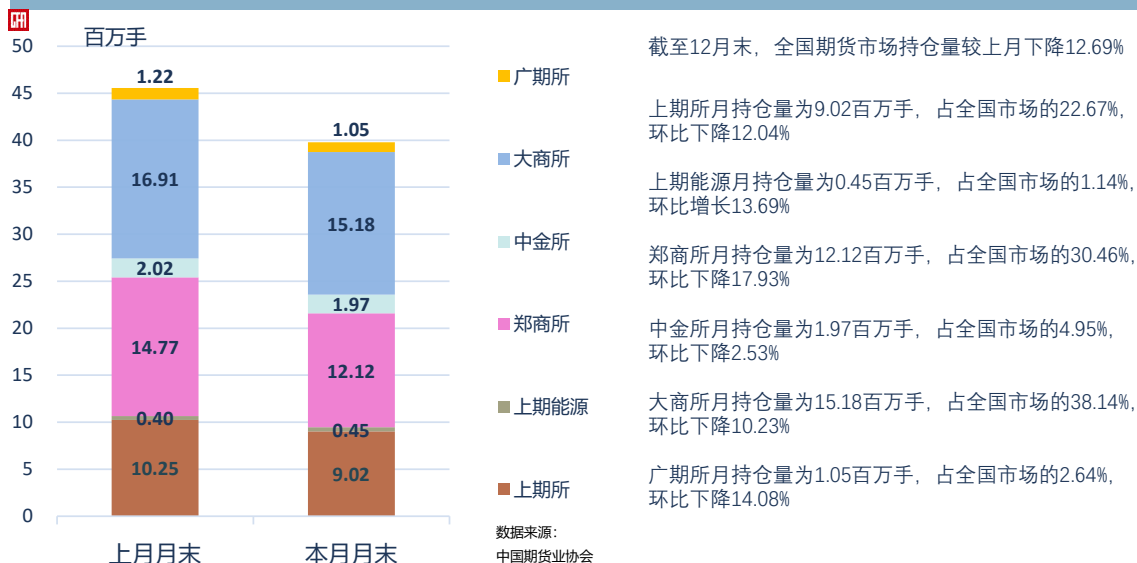
12月全国期货市场成交量同比下降5.27%



12月全国期货市场成交额同比增长19.21%

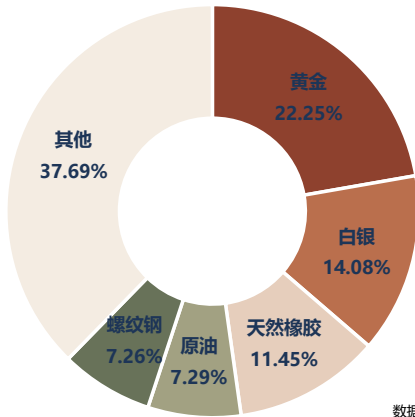


12月末全国期货市场总持仓量较上月下降12.69%



二、品种成交情况

12月上海品种成交额前三甲：黄金、白银、天然橡胶



数据来源：
中国期货业协会

12月，上海品种成交额前五名分别为：

黄金 (22.25%)

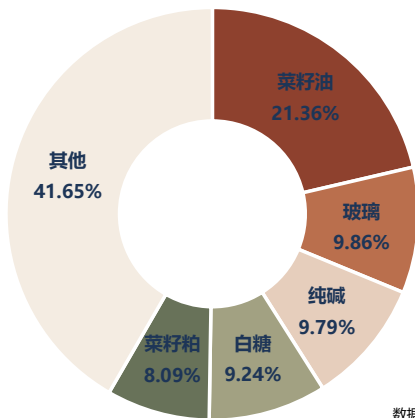
白银 (14.08%)

天然橡胶 (11.45%)

原油 (7.29%)

螺纹钢 (7.26%)

12月郑州品种成交额前三甲：菜籽油、玻璃、纯碱



数据来源：
中国期货业协会

12月，郑商所品种成交额前五名分别为：

菜籽油 (21.36%)

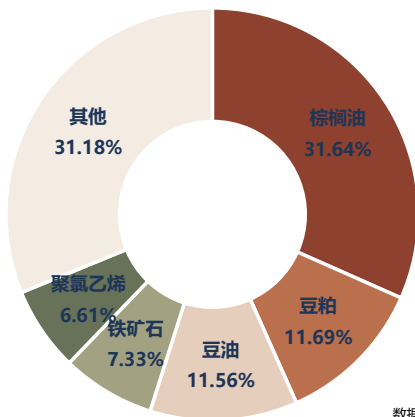
玻璃 (9.86%)

纯碱 (9.79%)

白糖 (9.24%)

菜籽粕 (8.09%)

12月大连品种成交额前三甲：棕榈油、豆粕、豆油



数据来源：
中国期货业协会

12月，大商所品种成交额前五名分别为：

棕榈油 (31.64%)

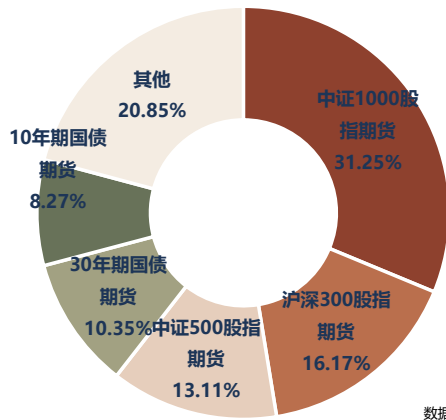
豆粕 (11.69%)

豆油 (11.56%)

铁矿石 (7.33%)

聚氯乙烯 (6.61%)

12月金融期货成交额前三甲：中证1000股指期货、沪深300股指期货、中证500股指期货

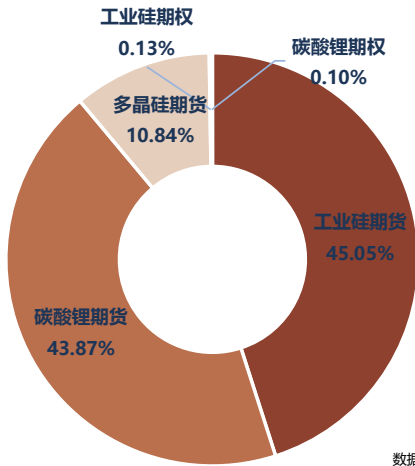


数据来源：
中国期货业协会

12月，中金所品种成交额前五名分别为：

- 中证1000股指期货 (31.25%)
- 沪深300股指期货 (16.17%)
- 中证500股指期货 (13.11%)
- 30年期国债期货 (10.35%)
- 10年期国债期货 (8.27%)

12月广州品种成交额前三甲：工业硅期货、碳酸锂期货、多晶硅期货



数据来源：
中国期货业协会

12月，广期所品种成交额前五名分别为：

- 工业硅期货 (45.05%)
- 碳酸锂期货 (43.87%)
- 多晶硅期货 (10.84%)
- 工业硅期权 (0.13%)
- 碳酸锂期权 (0.10%)