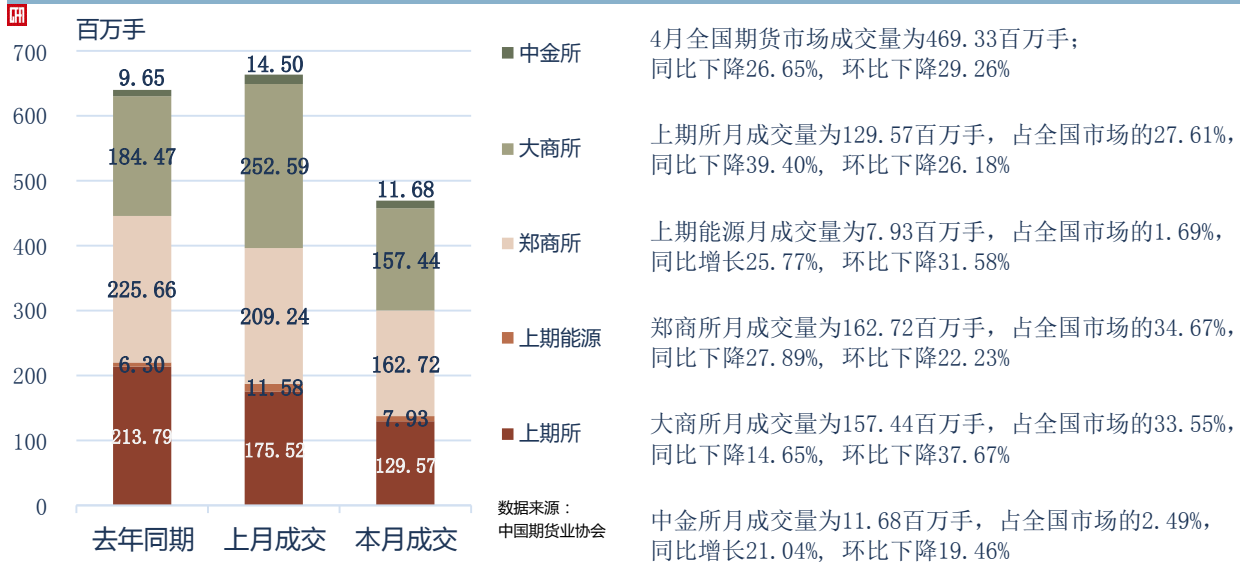


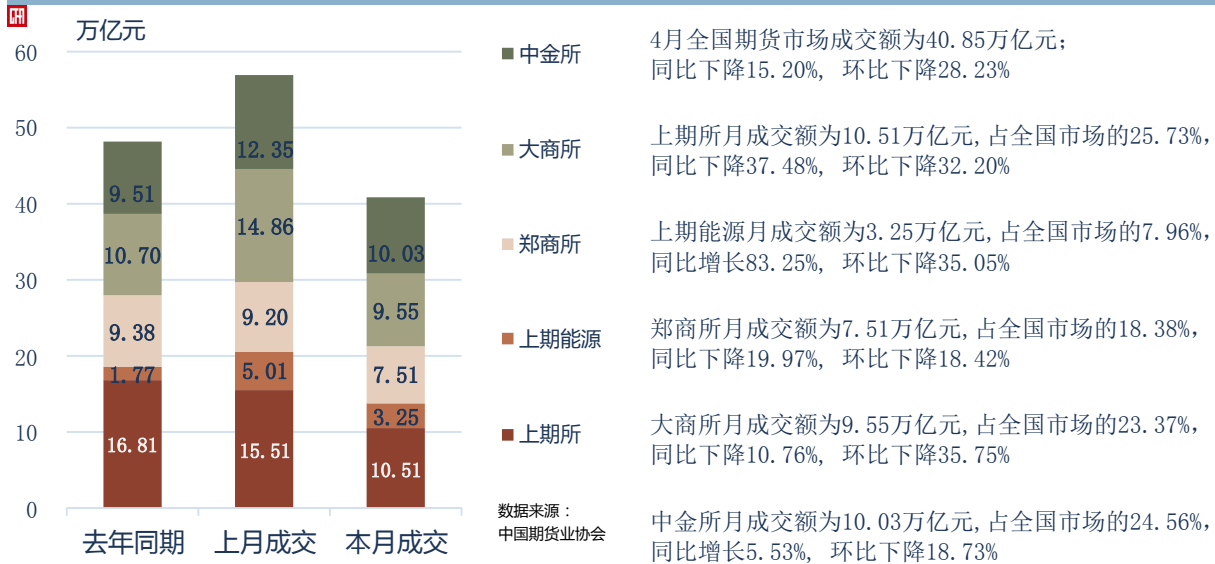
2022年4月全国期货市场交易情况简报

一、总体情况

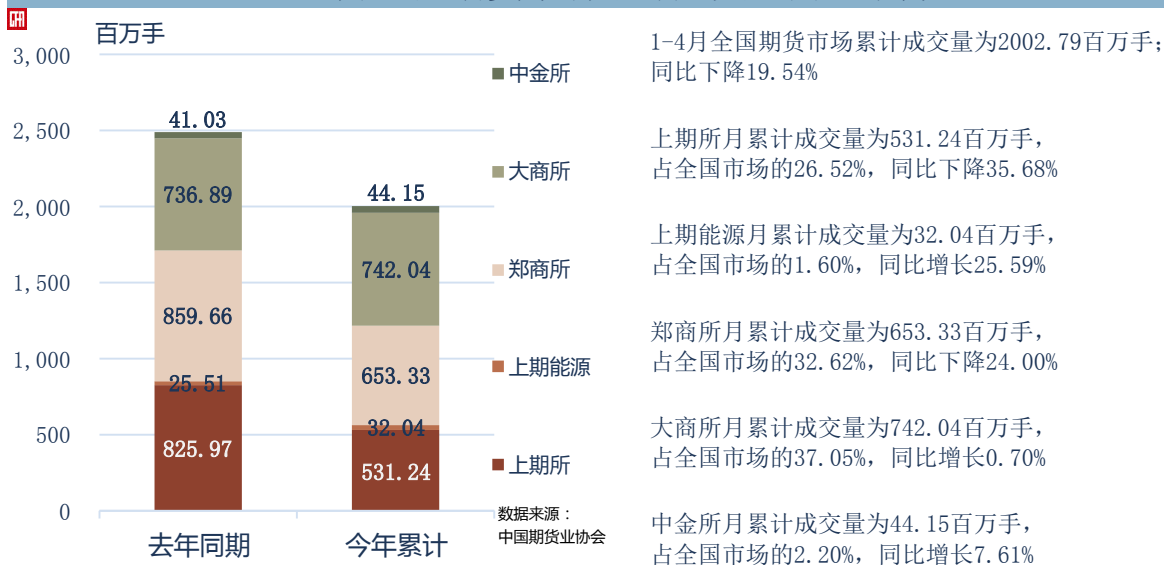
4月全国期货市场成交量较上月下降29.26%



4月全国期货市场成交额较上月下降28.23%



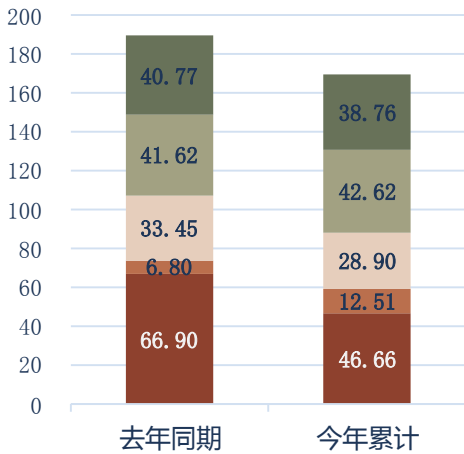
1-4月全国期货市场累计成交量同比下降19.54%



1-4月全国期货市场累计成交额同比下降10.59%

研

万亿元



■ 中金所

1-4月全国期货市场累计成交额为169.46万亿元；同比下降10.59%

■ 大商所

上期所月累计成交额为46.66万亿元，占全国市场的27.54%，同比下降30.25%

■ 郑商所

上期能源月累计成交额为12.51万亿元，占全国市场的7.38%，同比增长84.02%

■ 上期能源

郑商所月累计成交额为28.90万亿元，占全国市场的17.05%，同比下降13.59%

■ 上期所

大商所月累计成交额为42.62万亿元，占全国市场的25.15%，同比增长2.41%

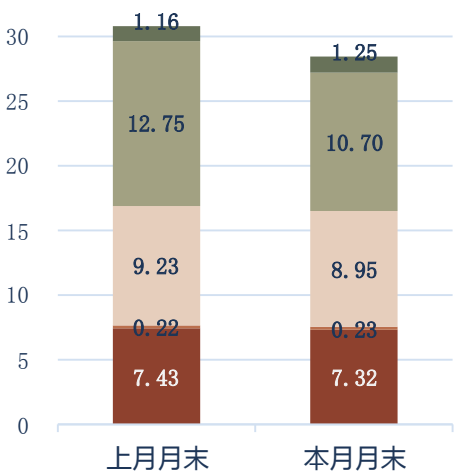
数据来源：
中国期货业协会

中金所月累计成交额为38.76万亿元，占全国市场的22.87%，同比下降4.92%

4月末全国期货市场总持仓量较上月下降7.63%

研

百万手



■ 中金所

截至4月末，全国期货市场持仓量较上月下降7.63%

■ 大商所

上期所月持仓量为7.32百万手，占全国市场的25.72%，环比下降1.53%

■ 郑商所

上期能源月持仓量为0.23百万手，占全国市场的0.83%，环比增长5.31%

■ 上期能源

郑商所月持仓量为8.95百万手，占全国市场的31.47%，环比下降3.06%

■ 上期所

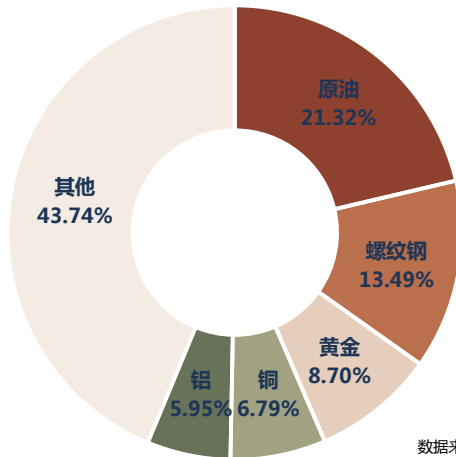
大商所月持仓量为10.70百万手，占全国市场的37.61%，环比下降16.09%

数据来源：
中国期货业协会

中金所月持仓量为1.25百万手，占全国市场的4.38%，环比增长7.40%

二、品种成交情况

4月上海品种成交额前三甲：原油、螺纹钢、黄金



数据来源：
中国期货业协会

4月，上海品种成交额前五名分别为：

原油（21.32%）

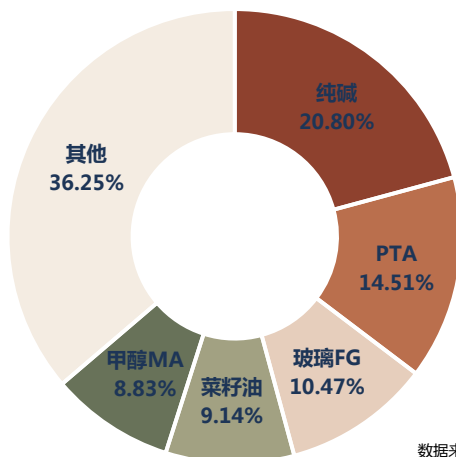
螺纹钢（13.49%）

黄金（8.70%）

铜（6.79%）

铝（5.95%）

4月郑州品种成交额前三甲：纯碱、PTA、玻璃FG



数据来源：
中国期货业协会

4月，郑商所品种成交额前五名分别为：

纯碱（20.80%）

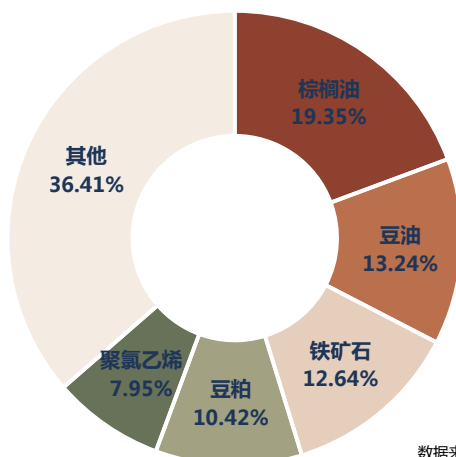
PTA（14.51%）

玻璃FG（10.47%）

菜籽油（9.14%）

甲醇MA（8.83%）

4月大连品种成交额前三甲：棕榈油、豆油、铁矿石



数据来源：
中国期货业协会

4月，大商所品种成交额前五名分别为：

棕榈油（19.35%）

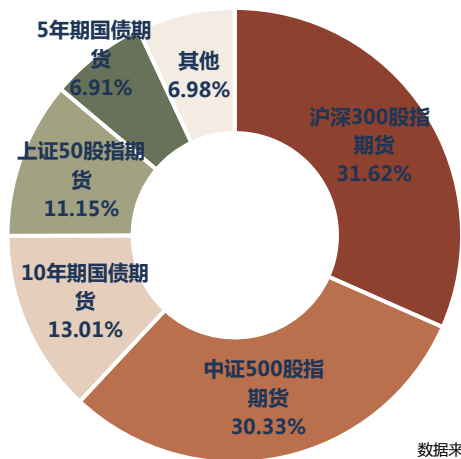
豆油（13.24%）

铁矿石（12.64%）

豆粕（10.42%）

聚氯乙烯（7.95%）

4月金融期货成交额前三甲：沪深300股指期货、中证500股指期货、10年期国债期货



数据来源：
中国期货业协会

4月，中金所品种成交额前五名分别为：

沪深300股指期货（31.62%）

中证500股指期货（30.33%）

10年期国债期货（13.01%）

上证50股指期货（11.15%）

5年期国债期货（6.91%）