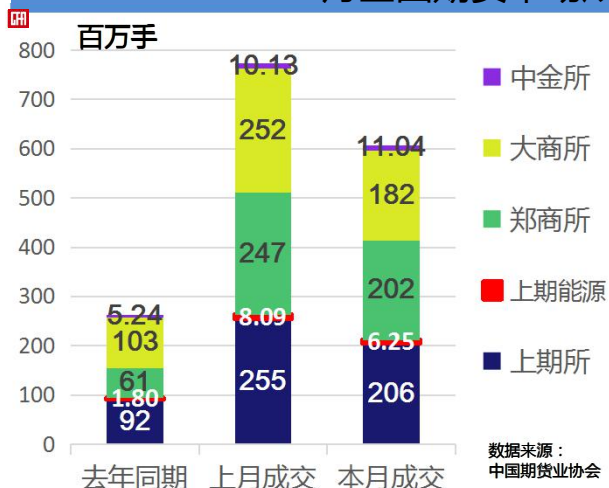


2021年 1月全国期货市场交易情况简报

一、总体情况

1月全国期货市场成交量较上月下降21.41%



1月全国期货市场成交量为607.21百万手；
同比增长130.60%，环比下降21.41%；

上期所月成交量为205.59百万手,占全国市场的33.86%,
同比增长123.75%，环比下降19.40%；

上期能源月成交量为6.25百万手,占全国市场的1.03%,
同比增长247.39%，环比下降22.70%；

郑商所月成交量为202.49百万手,占全国市场的33.35%,
同比增长231.38%，环比下降18.02%；

大商所月成交量为181.84百万手,占全国市场的29.95%,
同比增长76.05%，环比下降27.95%；

中金所月成交量为11.04百万手,占全国市场的1.82%,
同比增长110.71%，环比增长8.98%。

1月全国期货市场成交额较上月下降16.05%



1月全国期货市场成交额为46.23万亿元；
同比增长127.48%，环比下降16.05%，

上期所月成交额为15.86万亿元,占全国市场的34.30%,
同比增长138.87%，环比下降16.14%；

上期能源月成交额为1.43万亿元,占全国市场的3.09%,
同比增长89.09%，环比下降12.50%；

郑商所月成交额为7.58万亿元,占全国市场的16.40%,
同比增长235.55%，环比下降15.01%；

大商所月成交额为10.33万亿元,占全国市场的22.34%,
同比增长106.72%，环比下降33.62%；

中金所月成交额为11.04万亿元,占全国市场的23.87%,
同比增长94.51%，环比增长9.86%；

1月末全国期货市场总持仓量较上月增长7.50%



截止1月末，

上期所持仓量为6.54百万手，环比增长2.56%

上期能源持仓量为0.30百万手，环比增长3.24%

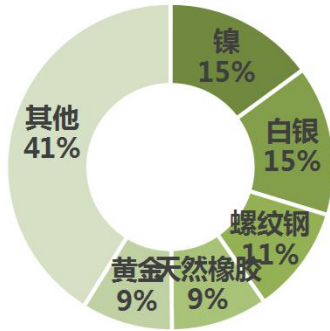
郑商所持仓量为9.43百万手，环比增长11.10%

大商所持仓量为9.57百万手，环比增长7.89%

中金所持仓量为0.91百万手，环比增长5.93%

二、品种成交情况

1月上海品种成交额前三甲：镍、白银、螺纹钢

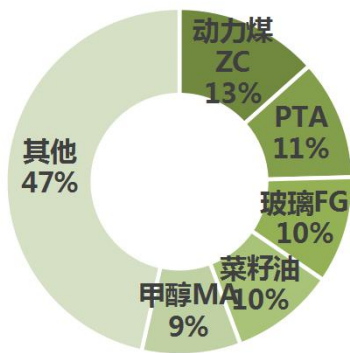


1月，上海品种成交额前五名分别为：

镍（15%）
白银（15%）
螺纹钢（11%）
天然橡胶（9%）
黄金（9%）

数据来源：
中国期货业协会

1月郑州品种成交额前三甲：动力煤、PTA、玻璃

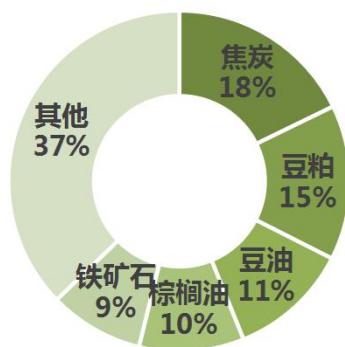


1月，郑州品种成交额前五名分别为：

动力煤（13%）
PTA（11%）
玻璃（10%）
菜籽油（10%）
甲醇（9%）

数据来源：
中国期货业协会

1月大连品种成交额前三甲：焦炭、豆粕、豆油

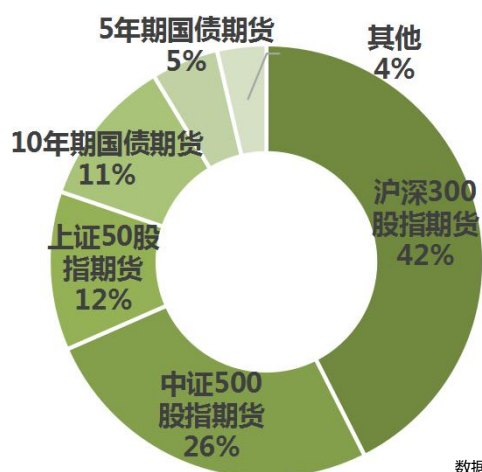


数据来源：
中国期货业协会

1月，大连品种成交额前五名分别为：

焦炭（18%）
豆粕（15%）
豆油（11%）
棕榈油（10%）
铁矿石（9%）

1月金融期货成交额前三甲：沪深300股指期货、中证500股指期货、上证50股指期货



数据来源：
中国期货业协会

1月，金融期货品种成交额前五名分别为：

沪深300股指期货（42%）
中证500股指期货（26%）
上证50股指期货（12%）
10年期国债期货（11%）
5年期国债期货（5%）